

ANHANG IV

Regelmäßige Informationen zu den in Artikel 8 Absätze 1, 2 und 2a der Verordnung (EU) 2019/2088 und Artikel 6 Absatz 1 der Verordnung (EU) 2020/852 genannten Finanzprodukten

Name des Produkts:
FU Fonds - Multi Asset Fonds

Unternehmenskennung (LEI-Code):
529900KFG9XRYIZN1M76

Eine **nachhaltige Investition** ist eine Investition in eine Wirtschaftstätigkeit, die zur Erreichung eines Umweltziels oder sozialen Ziels beiträgt, vorausgesetzt, dass diese Investition keine Umweltziele oder sozialen Ziele erheblich beeinträchtigt und die Unternehmen, in die investiert wird, Verfahrensweisen einer guten Unternehmensführung anwenden.

Die **EU-Taxonomie** ist ein Klassifikationssystem, das in der Verordnung (EU) 2020/852 festgelegt ist und ein Verzeichnis von **ökologisch nachhaltigen Wirtschaftstätigkeiten** enthält. In dieser Verordnung ist kein Verzeichnis der sozial nachhaltigen Wirtschaftstätigkeiten festgelegt. Nachhaltige Investitionen mit einem Umweltziel könnten taxonomiekonform sein oder nicht.

Ökologische und/oder soziale Merkmale

Wurden mit diesem Finanzprodukt nachhaltige Investitionen angestrebt?

Ja

X Nein

Es wurden damit **nachhaltige Investitionen mit einem Umweltziel** getätigt: ___%

in Wirtschaftstätigkeiten, die nach der EU-Taxonomie als ökologisch nachhaltig einzustufen sind

in Wirtschaftstätigkeiten, die nach der EU-Taxonomie nicht als ökologisch nachhaltig einzustufen sind

Es wurden damit **nachhaltige Investitionen mit einem sozialen Ziel** getätigt: ___%

Es wurden damit **ökologische/soziale Merkmale beworben** und obwohl keine nachhaltigen Investitionen angestrebt wurden, enthielt es ___% an nachhaltigen Investitionen.

mit einem Umweltziel in Wirtschaftstätigkeiten, die nach der EU-Taxonomie als ökologisch nachhaltig einzustufen sind

mit einem Umweltziel in Wirtschaftstätigkeiten, die nach der EU-Taxonomie nicht als ökologisch nachhaltig einzustufen sind

mit einem sozialen Ziel

X Es wurden damit ökologische/soziale Merkmale beworben, aber **keine nachhaltigen Investitionen getätigt.**



Inwieweit wurden die mit dem Finanzprodukt beworbenen ökologischen und/oder sozialen Merkmale erfüllt?

Der *FU Fonds - Multi Asset Fonds* (nachfolgend „Teilfonds“) hat zum Geschäftsjahresende 84,16% seines Netto-Teilfondsvermögens in Vermögensgegenstände investiert, die einen Beitrag zu relevanten ökologischen Merkmalen (insbesondere in Hinblick auf die Verringerung der Nutzung fossiler Brennstoffe) und sozialen Merkmalen (insbesondere in Bezug zur Achtung von Menschenrechten und dem Schutz der Gesundheit) leisten.

Mit **Nachhaltigkeitsindikatoren** wird gemessen, inwieweit die mit dem Finanzprodukt beworbenen ökologischen oder sozialen Merkmale erreicht werden.

Der Teilfonds hat diese ökologischen und sozialen Merkmale durch Anlagen Aktien und Anleihen gefördert, die im Rahmen eines entsprechenden ESG-Ansatzes selektiert worden sind.

Der Teilfonds strebte keine nachhaltigen Investitionen im Sinne von Artikel 2 (17) der Verordnung EU 2019/2088 (folgend „SFDR“) oder ökologisch nachhaltige Investitionen im Sinne von Artikel 2 (1) der Verordnung (EU) 2020/852 („EU-Taxonomie“) an. Insbesondere haben die Anlagen nicht die EU-Kriterien für ökologisch nachhaltige Wirtschaftsaktivitäten berücksichtigt.

Der Teilfonds verwendete in der Referenzperiode keinen Index als Referenzwert, um festzustellen, ob dieses Finanzprodukt auf die beworbenen ökologischen und/oder sozialen Merkmale ausgerichtet ist.

● **Wie haben die Nachhaltigkeitsindikatoren abgeschnitten?**

Der Teilfonds hat für die Auswahl der Anlagen verschiedene Nachhaltigkeitsindikatoren verwendet, um die Eignung der Anlagen in Bezug auf den Beitrag der beworbenen ökologischen und sozialen Merkmale beurteilen zu können. Die Überprüfung der Berücksichtigung der ausgewählten Nachhaltigkeitsindikatoren erfolgte basierend auf Daten von MSCI Group Entity(ies) (nachfolgend „MSCI“). Die jeweils angewandten Indikatoren samt Grenzwerten und entsprechender Auslastung von Verstößen für das Geschäftsjahr 2023 sind im Folgenden tabellarisch aufgeführt:

Indikatoren	Grenzwerte		Ergebnis
Anlagen ausgerichtet auf ökologische oder soziale Merkmale			
Ausschlusskriterien Aktien und Unternehmensanleihen	≤ 10%	Umsatz aus der Herstellung und / oder dem Vertrieb von Rüstungsgütern	Keine Feststellung
	--	Keine Verbindung zu geächteten Waffen (Antipersonenminen, Streubomben, Biologische Waffen, Chemische Waffen, abgereichertes Uran, blendende Laserwaffen, Brandmunition und nicht detektierbare Fragmente)	Keine Feststellung
	--	Keine Verbindung zu Atomwaffen	Keine Feststellung
	≤ 5%	Umsatz aus Tabakproduktion	Keine Feststellung
	≤ 5%	Umsatz aus dem Handel und/oder Dienstleistungen für Tabakprodukte	Keine Feststellung

	≤ 30%	Umsatz aus der Herstellung und / oder dem Vertrieb von Kohle	Keine Feststellung
	--	Keine Verstöße gegen den UN Global Compact Code (ohne positive Perspektive)	Keine Feststellung
	≤ 10%	Umsatz aus Pornografie	Keine Feststellung
	≤ 10%	Umsatz aus dem Betrieb, dem Vertrieb oder Dienstleistungen im Bereich Glücksspiel	Keine Feststellung
	≤ 15%	Umsatz aus der Herstellung und/oder dem Vertrieb von Alkohol	Keine Feststellung
	≤ 10%	Umsatz aus der Förderung von Ölsanden	Keine Feststellung
	≤ 10%	Umsatz i.Z.m. unkonventionellem Öl und Gas	Keine Feststellung
	≤ 10%	Produktion von arktischem Öl und / oder Gas	Keine Feststellung
	≤ 10%	Umsatzanteil aus der Produktion von Kernenergie	Keine Feststellung
Ausschlusskriterien Staatsanleihen	--	Ausreichender Freiheitsstatus (gem. Freedom House)	Keine Feststellung
MSCI ESG-Rating für Unternehmensmitte nten und staatliche Emittenten	70%	Das MSCI ESG Rating beträgt mindestens BB	84,16%

● **... und im Vergleich zu vorangegangenen Zeiträumen?**

Es stehen noch keine Vergleichsdaten aus einem vorherigen Zeitraum zur Verfügung, da es sich bei dem aktuellen Geschäftsjahr um die erste Berichtsperiode nach Anforderungen der Verordnung (EU) 2022/1288 handelt.

● **Welche Ziele verfolgten die nachhaltigen Investitionen, die mit dem Finanzprodukt teilweise getätigt wurden, und wie trägt die nachhaltige Investition zu diesen Zielen bei?**

Der Teilfonds strebte keine nachhaltigen Investitionen im Sinne von Artikel 2 (17) SFDR oder ökologisch nachhaltige Investitionen im Sinne von Artikel 2 (1) der EU-Taxonomie an. Insbesondere haben die Anlagen nicht die EU-Kriterien für ökologisch nachhaltige Wirtschaftsaktivitäten berücksichtigt.

Bei den **wichtigsten nachteiligen Auswirkungen** handelt es sich um die bedeutendsten nachteiligen Auswirkungen von Investitionsentscheidungen auf Nachhaltigkeitsfaktoren in den Bereichen Umwelt, Soziales und Beschäftigung, Achtung der Menschenrechte und Bekämpfung von Korruption und Bestechung.

Inwiefern haben die nachhaltigen Investitionen, die mit dem Finanzprodukt teilweise getätigt wurden, ökologisch oder sozial nachhaltigen Anlagezielen nicht erheblich geschadet?

Der Teilfonds strebte keine nachhaltigen Investitionen im Sinne von Artikel 2 (17) SFDR oder ökologisch nachhaltigen Investitionen im Sinne von Artikel 2 (1) der EU-Taxonomie an. Insbesondere haben die Anlagen nicht die EU-Kriterien für ökologisch nachhaltige Wirtschaftsaktivitäten berücksichtigt.

Wie wurden die Indikatoren für nachteilige Auswirkungen auf Nachhaltigkeitsfaktoren berücksichtigt?

Der Teilfonds strebte keine nachhaltigen Investitionen im Sinne von Artikel 2 (17) SFDR oder ökologisch nachhaltige Investitionen im Sinne von Artikel 2 (1) der EU-Taxonomie an.

Stehen die nachhaltigen Investitionen mit den OECD-Leitsätzen für multinationale Unternehmen und den Leitprinzipien der Vereinten Nationen für Wirtschaft und Menschenrechte in Einklang? Nähere Angaben:

Der Teilfonds strebte keine nachhaltigen Investitionen im Sinne von Artikel 2 (17) SFDR oder ökologisch nachhaltige Investitionen im Sinne von Artikel 2 (1) der EU-Taxonomie an.

In der EU-Taxonomie ist der Grundsatz „Vermeidung erheblicher Beeinträchtigungen“ festgelegt, nach dem taxonomiekonforme Investitionen die Ziele der EU-Taxonomie nicht erheblich beeinträchtigen dürfen, und es sind spezifische Unionskriterien beigefügt.

Der Grundsatz „Vermeidung erheblicher Beeinträchtigungen“ findet nur bei denjenigen dem Finanzprodukt zugrunde liegenden Investitionen Anwendung, die die Unionskriterien für ökologisch nachhaltige Wirtschaftsaktivitäten berücksichtigen. Die dem verbleibenden Teil dieses Finanzprodukts zugrunde liegenden Investitionen berücksichtigen nicht die Unionskriterien für ökologisch nachhaltige Wirtschaftsaktivitäten.

Alle anderen nachhaltigen Investitionen dürfen ökologische oder soziale Ziele ebenfalls nicht erheblich beeinträchtigen.



Wie wurden bei diesem Finanzprodukt die wichtigsten nachteiligen Auswirkungen auf Nachhaltigkeitsfaktoren berücksichtigt?

Der Teilfonds berücksichtigte in der Referenzperiode nicht die wichtigsten nachteiligen Auswirkungen (PAIs) auf Nachhaltigkeitsfaktoren.



Welche sind die Hauptinvestitionen dieses Finanzprodukts?

Die Liste umfasst die folgenden Investitionen, auf die **der größte Anteil** der im Bezugszeitraum getätigten **Investitionen** des Finanzprodukts entfiel:

01.01.2023 –
31.12.2023

Größte Investitionen	Sektor	In % der Vermögenswerte	Land
Alphabet Inc. Reg. Shs Cl. A DL-,001	INFORMATION UND KOMMUNIKATION	3,81%	USA
NVIDIA Corp. Registered Shares DL-,001	VERARBEITENDES GEWERBE	3,41%	USA
Microsoft Corp. Registered Shares DL-,00000625	INFORMATION UND KOMMUNIKATION	3,29%	USA
Meta Platforms Inc. Reg. Shares Cl.A DL-,000006	INFORMATION UND KOMMUNIKATION	2,88%	USA
Infineon Technologies AG Namens-Aktien o.N.	VERARBEITENDES GEWERBE	2,44%	Bundesrep. Deutschland
Deere & Co. Registered Shares DL 1	VERARBEITENDES GEWERBE	2,39%	USA
Münchener Rückvers.-Ges. AG vink. Namens-Aktien o.N.	ERBRINGUNG VON FINANZ- UND VERSICHERUNGSDIENSTLEISTUNGEN	2,37%	Bundesrep. Deutschland
LVMH Moët Henn. L. Vuitton SE Actions Port. (C.R.) EO 0,3	ERBRINGUNG VON FREIBERUFLICHEN, WISSENSCHAFTLICHEN UND TECHNISCHEN DIENSTLEISTUNGEN	2,33%	Frankreich
SAP SE Inhaber-Aktien o.N.	INFORMATION UND KOMMUNIKATION	2,32%	Bundesrep. Deutschland
Cadence Design Systems Inc. Registered Shares DL 0,01	INFORMATION UND KOMMUNIKATION	2,27%	USA
FU Fonds-Bonds Monthly Income Inhaber-Anteile P o.N.	ERBRINGUNG VON FINANZ- UND VERSICHERUNGSDIENSTLEISTUNGEN	2,24%	Luxemburg
Eli Lilly and Company Registered Shares o.N.	VERARBEITENDES GEWERBE	2,14%	USA
Vertex Pharmaceuticals Inc. Registered Shares DL -,01	VERARBEITENDES GEWERBE	2,06%	USA

Synopsys Inc. Registered Shares DL - ,01	INFORMATION UND KOMMUNIKATION	2,01%	USA
Air Liquide-SA Ét.Expl.P.G.Cl. Actions Port. EO 5,50	VERARBEITENDES GEWERBE	1,68%	Frankreich

Wie hoch war der Anteil der nachhaltigkeitsbezogenen Investitionen?



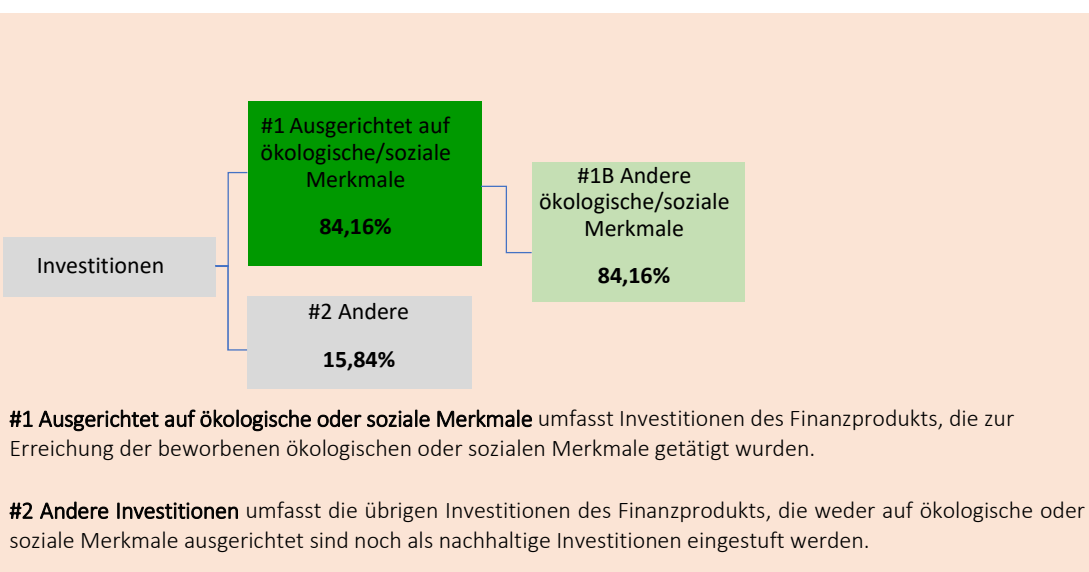
Der Teilfonds strebte keine nachhaltigen Investitionen im Sinne von Artikel 2 (17) SFDR oder ökologisch nachhaltige Investitionen im Sinne von Artikel 2 (1) der EU-Taxonomie an. 0% des Netto-Teilfondsvermögens qualifizierten sich zum Geschäftsjahresende als nachhaltige Investitionen.

● **Wie sah die Vermögensallokation aus?**

Der Teilfonds hat zum Geschäftsjahresende 84,16% seines Netto-Teilfondsvermögens in Anlagen, welche zur Erreichung der beworbenen ökologischen und sozialen Merkmale beitragen („#1 Ausgerichtet auf ökologische/soziale Merkmale“), investiert. Die anderen Anlagen des Teilfonds („#2 Andere Investitionen“) beinhalteten Bankguthaben, Derivate im Rahmen von Absicherungsgeschäften oder im Zuge der Anwendung von Techniken und Instrumenten zur effizienten Portfolioverwaltung sowie Anlagen welche die Nachhaltigkeitsindikatoren nicht erfüllten oder keine ausreichenden Informationen vorhanden waren, um eine angemessene Beurteilung zu erlauben. Der Anteil „#2 Andere Investitionen“ trug nicht zur Erfüllung der ökologischen und/oder sozialen Merkmale bei und betrug zum Geschäftsjahresende insgesamt 15,84% des Netto-Teilfondsvermögens.

Die **Vermögensallokation** gibt den jeweiligen Anteil der Investitionen in bestimmte Vermögenswerte an.

Die im folgenden Schaubild dargestellte prozentuale Vermögensallokation des Teilfonds bezieht sich jeweils auf das gesamte Netto-Teilfondsvermögen.



● *In welchen Wirtschaftssektoren wurden die Investitionen getätigt?*

Sektor	Teilsektor	In % der Vermögenswerte
ERBRINGUNG VON FREIBERUFLICHEN, WISSENSCHAFTLICHEN UND TECHNISCHEN DIENSTLEISTUNGEN	Verwaltung und Führung von Unternehmen und Betrieben; Unternehmensberatung	13,76%
VERARBEITENDES GEWERBE	Herstellung von Datenverarbeitungsgeräten, elektronischen und optischen Erzeugnissen	11,20%
ERBRINGUNG VON FINANZ- UND VERSICHERUNGSDIENSTLEISTUNGEN	Erbringung von Finanzdienstleistungen	11,02%
VERARBEITENDES GEWERBE	Herstellung von pharmazeutischen Erzeugnissen	9,48%
INFORMATION UND KOMMUNIKATION	Verlagswesen	8,65%
INFORMATION UND KOMMUNIKATION	Erbringung von Dienstleistungen der Informationstechnologie	7,11%
SONSTIGE	Sonstige	5,88%
VERARBEITENDES GEWERBE	Maschinenbau	5,14%
INFORMATION UND KOMMUNIKATION	Informationsdienstleistungen	5,02%
HANDEL; INSTANDHALTUNG UND REPARATUR VON KRAFTFAHRZEUGEN	Einzelhandel (ohne Handel mit Kraftfahrzeugen)	4,34%
VERARBEITENDES GEWERBE	Herstellung von chemischen Erzeugnissen	2,65%
VERARBEITENDES GEWERBE	Herstellung von elektrischen Ausrüstungen	1,92%
HANDEL; INSTANDHALTUNG UND REPARATUR VON KRAFTFAHRZEUGEN	Großhandel (ohne Handel mit Kraftfahrzeugen)	1,66%
INFORMATION UND KOMMUNIKATION	Rundfunkveranstalter	1,37%
ÖFFENTLICHE VERWALTUNG, VERTEIDIGUNG; SOZIALVERSICHERUNG	Öffentliche Verwaltung, Verteidigung; Sozialversicherung	1,10%
VERKEHR UND LAGEREI	Post-, Kurier- und Expressdienste	1,05%
VERARBEITENDES GEWERBE	Herstellung von Nahrungs- und Futtermitteln	0,94%

ERBRINGUNG VON FREIBERUFLICHEN, WISSENSCHAFTLICHEN UND TECHNISCHEN DIENSTLEISTUNGEN	Forschung und Entwicklung	0,90%
BAU- UND ANLAGENBAUWERBE	Vorbereitende Baustellenarbeiten, Bauinstallation und sonstiges Ausbaugewerbe	0,88%
ERBRINGUNG VON SONSTIGEN WIRTSCHAFTLICHEN DIENSTLEISTUNGEN	Reisebüros, Reiseveranstalter und Erbringung sonstiger Reservierungsdienstleistungen	0,86%
VERARBEITENDES GEWERBE	Herstellung von Glas und Glaswaren, Keramik, Verarbeitung von Steinen und Erden	0,67%
VERARBEITENDES GEWERBE	Herstellung von Kraftwagen und Kraftwagenteilen	0,63%
ERBRINGUNG VON SONSTIGEN WIRTSCHAFTLICHEN DIENSTLEISTUNGEN	Erbringung von wirtschaftlichen Dienstleistungen für Unternehmen und Privatpersonen a. n. g.	0,63%
KUNST, UNTERHALTUNG UND ERHOLUNG	Erbringung von Dienstleistungen des Sports, der Unterhaltung und der Erholung	0,55%
ERBRINGUNG VON SONSTIGEN WIRTSCHAFTLICHEN DIENSTLEISTUNGEN	Vermietung von beweglichen Sachen	0,52%
ERBRINGUNG VON FINANZ- UND VERSICHERUNGSDIENSTLEISTUNGEN	Mit Finanz- und Versicherungsdienstleistungen verbundene Tätigkeiten	0,52%
ENERGIEVERSORGUNG	Energieversorgung	0,44%
ERBRINGUNG VON FINANZ- UND VERSICHERUNGSDIENSTLEISTUNGEN	Versicherungen, Rückversicherungen und Pensionskassen (ohne Sozialversicherung)	0,37%
VERKEHR UND LAGEREI	Landverkehr und Transport in Rohrfernleitungen	0,36%
BERGBAU UND GEWINNUNG VON STEINEN UND ERDEN	Gewinnung von Steinen und Erden, sonstiger Bergbau	0,24%
ERBRINGUNG VON FREIBERUFLICHEN, WISSENSCHAFTLICHEN UND TECHNISCHEN DIENSTLEISTUNGEN	Sonstige freiberufliche, wissenschaftliche und technische Tätigkeiten	0,13%

Mit Blick auf die EU-Taxonomiekonformität umfassen die Kriterien für **fossiles Gas** die Begrenzung der Emissionen und die Umstellung auf voll erneuerbare Energie oder CO₂-arme Kraftstoffe bis Ende 2035. Die Kriterien für **Kernenergie** beinhalten umfassende Sicherheits- und Abfallentsorgungsvorschritten.



Inwiefern waren die nachhaltigen Investitionen mit einem Umweltziel mit der EU-Taxonomie konform?

Der Teilfonds tätigte keine ökologisch nachhaltigen Investitionen im Sinne von Artikel 2 (1) der EU-Taxonomie. Die Anlagen berücksichtigten nicht die EU-Kriterien für ökologisch nachhaltige Wirtschaftsaktivitäten.

Das Mindestmaß für die Taxonomie-Konformität der Investitionen ist 0%.

Ermöglichende Tätigkeiten wirken unmittelbar ermöglichend darauf hin, dass andere Tätigkeiten einen wesentlichen Beitrag zu den Umweltzielen leisten.

Übergangstätigkeiten sind Tätigkeiten, für die es noch keine CO₂-armen Alternativen gibt und die unter anderem Treibhausgasemissionswerte aufweisen, die den besten Leistungen entsprechen.

● **Wurde mit dem Finanzprodukt in EU-taxonomiekonforme Tätigkeiten im Bereich fossiles Gas und/oder Kernenergie investiert¹?**

Ja:

In fossiles Gas In Kernenergie

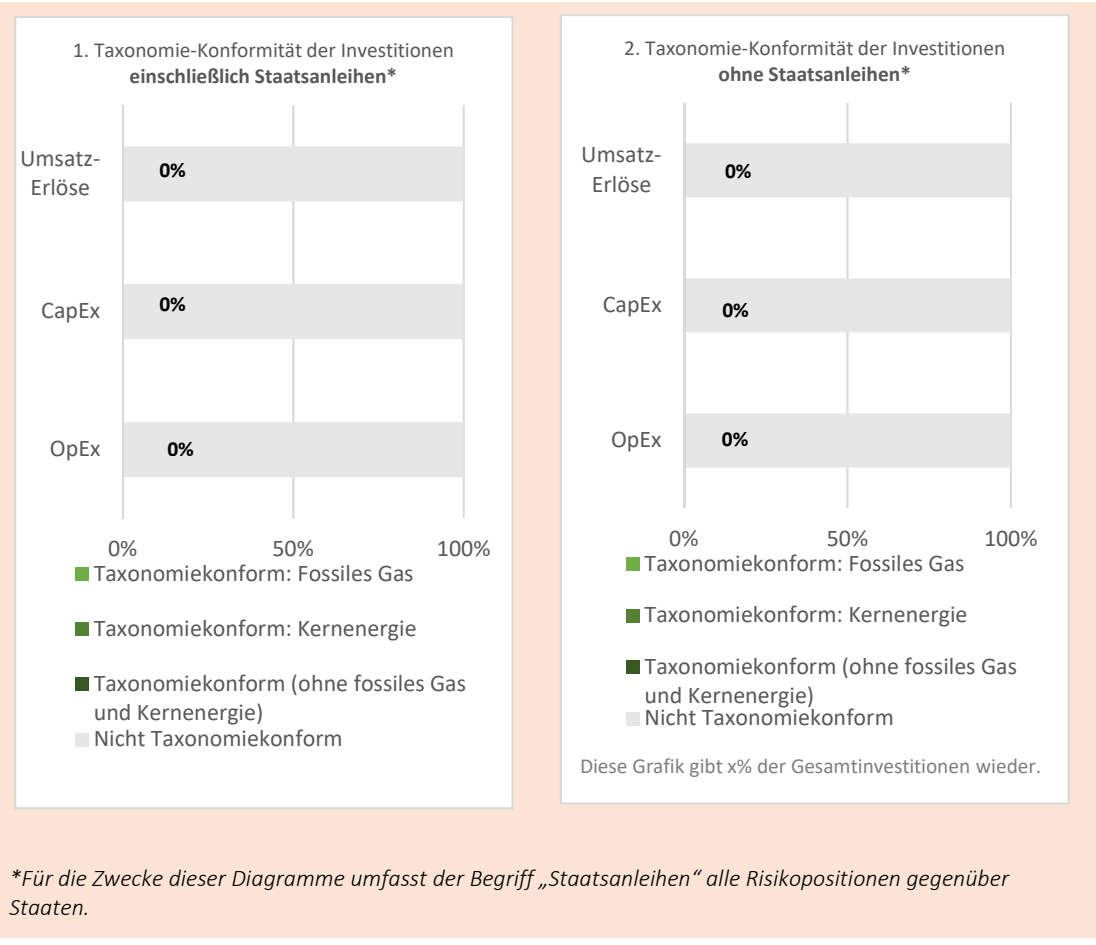
Nein

Die nachstehenden Grafiken zeigen den Prozentsatz der EU-taxonomiekonformen Investitionen in Grün. Da es keine geeignete Methode zur Bestimmung der Taxonomiekonformität von Staatsanleihen gibt, zeigt die erste Grafik die Taxonomiekonformität in Bezug auf alle Investitionen des Finanzprodukts einschließlich der Staatsanleihen, während die zweite Grafik die Taxonomiekonformität nur in Bezug auf die Investitionen des Finanzprodukts zeigt, die keine Staatsanleihen umfassen.*

¹ Tätigkeiten im Bereich fossiles Gas und/oder Kernenergie sind nur dann EU-taxonomiekonform, wenn sie zur Eindämmung des Klimawandels („Klimaschutz“) beitragen und kein Ziel der EU-Taxonomie erheblich beeinträchtigen – siehe Erläuterungen am linken Rand. Die vollständigen Kriterien für die EU-taxonomiekonforme Wirtschaftsaktivitäten im Bereich fossiles Gas und Kernenergie sind in der Delegierten Verordnung (EU) 2022/1214 der Kommission festgelegt.

Taxonomiekonforme Tätigkeiten, ausgedrückt durch den Anteil der:

- **Umsatzerlöse**, die die gegenwärtige „Umweltfreundlichkeit“ der Unternehmen, in die investiert wird, widerspiegeln
- **Investitionsausgaben (CapEx)**, die die umweltfreundlichen, für den Übergang zu einer grünen Wirtschaft relevanten Investitionen der Unternehmen, in die investiert wird, aufzeigen
- **Betriebsausgaben (OpEx)**, die die umweltfreundlichen betrieblichen Aktivitäten der Unternehmen, in die investiert wird, widerspiegeln.




● **Wie hoch ist der Anteil der Investitionen, die in Übergangstätigkeiten und ermöglichende Tätigkeiten geflossen sind?**

Der Teilfonds tätigte keine ökologisch nachhaltigen Investitionen im Sinne von Artikel 2 (1) der EU-Taxonomie. Die Anlagen berücksichtigten nicht die EU-Kriterien für ökologisch nachhaltige Wirtschaftsaktivitäten.

Das Mindestmaß für die Taxonomie-Konformität der Investitionen ist 0%.

● **Wie hat sich der Anteil der Investitionen, die mit der EU-Taxonomie in Einklang gebracht wurden, im Vergleich zu früheren Bezugszeiträumen entwickelt?**

Es stehen noch keine Vergleichsdaten aus einem vorherigen Zeitraum zur Verfügung, da es sich bei dem aktuellen Geschäftsjahr um die erste Berichtsperiode nach Anforderungen der Verordnung (EU) 2022/1288 handelt.

 sind nachhaltige Investitionen mit einem Umweltziel, die die Kriterien für ökologisch nachhaltige Wirtschaftstätigkeiten gemäß der Verordnung (EU) 2020/852 nicht berücksichtigen.



Wie hoch war der Anteil der nicht mit der EU-Taxonomie konformen nachhaltigen Investitionen mit einem Umweltziel?

Der Teilfonds strebte keine nachhaltigen Investitionen im Sinne von Artikel 2 (17) SFDR oder ökologisch nachhaltige Investitionen im Sinne von Artikel 2 (1) der EU-Taxonomie an. 0% seines Netto-Teilfondsvermögens sind als ökologisch nachhaltige Investitionen mit einem Umweltziel in Wirtschaftstätigkeiten, die nach der EU-Taxonomie nicht als ökologisch nachhaltig einzustufen sind („Sonstige Umweltziele“), einzustufen (*siehe oben unter dem Abschnitt zur Vermögensallokation*).



Wie hoch war der Anteil der sozial nachhaltigen Investitionen?

Der Teilfonds strebte keine nachhaltigen Investitionen im Sinne von Artikel 2 (17) SFDR oder ökologisch nachhaltige Investitionen im Sinne von Artikel 2 (1) der EU-Taxonomie an. 0% seines Netto-Teilfondsvermögens sind als sozial nachhaltige Anlagen einzustufen (*siehe oben unter dem Abschnitt zur Vermögensallokation*).



Welche Investitionen fielen unter „Andere Investitionen“, welcher Anlagezweck wurden mit ihnen verfolgt und gab es einen ökologischen oder sozialen Mindestschutz?

Unter „Andere Investitionen“ fielen Bankguthaben, Derivate im Rahmen von Absicherungsgeschäften oder im Zuge der Anwendung von Techniken und Instrumenten zur effizienten Portfolioverwaltung sowie Anlagen welche die Nachhaltigkeitsindikatoren nicht erfüllten oder keine ausreichenden Informationen vorhanden waren, die eine angemessene Beurteilung erlauben. Der Anteil der anderen Anlagen des Teilfonds betrug zum Geschäftsjahresende insgesamt 15,84% des Netto-Teilfondsvermögen (*siehe oben unter dem Abschnitt zur Vermögensallokation*).

Besondere Kriterien im Hinblick auf einen ökologischen oder sozialen Mindestschutz waren für diese Art von Anlagen nicht vorgesehen.



Welche Maßnahmen wurden während des Bezugszeitraums zur Erfüllung der ökologischen und/oder sozialen Merkmale ergriffen?

Neben den gezielten Investitionen in ausgewählte Anlagen, die den einschlägigen ESG- & Nachhaltigkeitskriterien genügen und somit zum Bewerben der ökologischen und sozialen Merkmale des Teilfonds beitragen, wurde während des Berichtszeitraums kein weiterführendes Engagement im Sinne von Proxy-Voting und/oder Shareholder-Engagement (bspw. Management Letter) als Teil der ESG-Strategie und des Nachhaltigkeitsansatzes des Teilfonds umgesetzt.



Wie hat dieses Finanzprodukt im Vergleich zum bestimmten Referenzwert abgeschnitten?

Der Teilfonds verwendete in der Referenzperiode keinen Index als Referenzwert, um festzustellen, ob dieses Finanzprodukt auf die beworbenen ökologischen und/oder sozialen Merkmale ausgerichtet ist.

- **Wie unterscheidet sich der Referenzwert von einem breiten Marktindex?**

Der Teilfonds verwendete in der Referenzperiode keinen Index als Referenzwert.

- **Wie hat dieses Finanzprodukt in Bezug auf die Nachhaltigkeitsindikatoren abgeschnitten, mit denen die Ausrichtung des Referenzwerts auf die beworbenen ökologischen oder sozialen Merkmale bestimmt wird?**

Der Teilfonds verwendete in der Referenzperiode keinen Index als Referenzwert.

- **Wie hat dieses Finanzprodukt im Vergleich zum Referenzwert abgeschnitten?**

Der Teilfonds verwendete in der Referenzperiode keinen Index als Referenzwert.

- **Wie hat dieses Finanzprodukt im Vergleich zum breiten Marktindex abgeschnitten?**

Der Teilfonds verwendete in der Referenzperiode keinen Index als Referenzwert.

Bei den **Referenzwerten** handelt es sich um Indizes, mit denen gemessen wird, ob das Finanzprodukt die beworbenen ökologischen oder sozialen Merkmale erreicht.

Rechtlicher Hinweis

Bestimmte hierin enthaltene Informationen (die "Informationen") stammen von bzw. sind urheberrechtlich geschützt durch MSCI Inc., MSCI ESG Research LLC oder deren Tochtergesellschaften ("MSCI") oder Informationsanbieter (zusammen die "MSCI-Parteien") und können zur Berechnung von Bewertungen, Signalen oder anderen Indikatoren verwendet worden sein. Die Informationen sind nur für den internen Gebrauch bestimmt und dürfen ohne vorherige schriftliche Genehmigung weder ganz noch teilweise vervielfältigt oder verbreitet werden. Die Informationen dürfen weder für ein Kauf- oder Verkaufsangebot noch für eine Werbung oder Empfehlung für ein Wertpapier, ein Finanzinstrument oder -produkt, eine Handelsstrategie oder einen Index verwendet werden und sind auch nicht als Hinweis oder Garantie für eine zukünftige Wertentwicklung zu verstehen. Einige Fonds können auf MSCI-Indizes basieren oder an diese gekoppelt sein, und MSCI kann auf der Grundlage des verwalteten Fondsvermögens oder anderer Messgrößen vergütet werden. MSCI hat eine Informationsgrenze zwischen der Indexforschung und bestimmten Informationen errichtet. Keine der Informationen kann für sich genommen dazu verwendet werden, um zu entscheiden, welche Wertpapiere zu kaufen oder zu verkaufen sind oder wann sie zu kaufen oder zu verkaufen sind. Die Informationen werden im Ist-Zustand zur Verfügung gestellt und der Benutzer trägt das gesamte Risiko der Nutzung der Informationen. Keine der MSCI-Parteien garantiert oder gewährleistet die Originalität, Richtigkeit und/oder Vollständigkeit der Informationen, und jede Partei lehnt ausdrücklich alle ausdrücklichen oder stillschweigenden Garantien ab. Keine der MSCI-Parteien haftet für Fehler oder Auslassungen im Zusammenhang mit den hierin enthaltenen Informationen oder für direkte, indirekte, besondere, strafende, Folgeschäden oder sonstige Schäden (einschließlich entgangener Gewinne), selbst wenn sie über die Möglichkeit solcher Schäden informiert wurde.